



JAK SE PŘIHLÁSIT NA VÝSTAVU

manuál systému Birdifly

česká verze 1 vydáno 31. 3. 2023

Obsah

1	ÚVOD	3
2	PŘIHLÁŠENÍ NA VÝSTAVU OD NEREGISTROVANÉHO UŽIVATELE	4
2.1	ZALOŽENÍ PŘIHLÁŠKY	4
2.2	PŘIHLÁŠENÍ JEDNOTLIVCE	8
2.3	PŘIHLÁŠENÍ DVOJICE	11
2.4	PŘIHLÁŠENÍ ČTVEŘICE	13
2.5	ÚPRAVA/SMAZÁNÍ ZÁZNAMU PŘIHLÁŠKY	14
2.6	ODESLÁNÍ PŘIHLÁŠKY	16
2.7	TISK PŘIHLÁŠKY	17
3	PŘIHLÁŠENÍ NA VÝSTAVU OD REGISTROVANÉHO UŽIVATELE	19
3.1	PŘIHLÁŠENÍ DO SYSTÉMU BIRDIFLY	19
3.2	ZALOŽENÍ PŘIHLÁŠKY	20
3.3	PŘIHLÁŠENÍ JEDNOTLIVCE	23
3.4	PŘIHLÁŠENÍ DVOJICE	26
3.5	PŘIHLÁŠENÍ ČTVEŘICE	28
3.6	ÚPRAVA/SMAZÁNÍ ZÁZNAMU PŘIHLÁŠKY	30
3.7	ODESLÁNÍ PŘIHLÁŠKY	31
3.8	TISK PŘIHLÁŠKY	32
4	ZÁVĚR	34

1 Úvod

Vítáme vás v systému Birdifly, který se snaží zlepšovat a zjednodušovat prostředí pro chovatele. Na systému neustále pracujeme, proto prosíme o trpělivost při výskytu náhodné chyby. V každém případě budeme rádi za pozitivní i negativní zpětnou vazbu, případně za nápady k vylepšení. Kontaktovat nás můžete přes sociální sítě nebo e-mail info@birdifly.com.

Birdifly je projekt zaměřující se na chovatelství exotického ptactva. Pomáháme sdílet zkušenosti mezi začátečníky i pokročilými, vytváříme obsah, kterým chceme oslovit všechny, kteří se již tomuto koníčku věnují anebo se teprve rozkoukávají a hledají si potřebné informace. Jsme aktivní i na [Facebooku](#), [Instagramu](#), [YouTube](#). Oslovujeme také mladé lidi s cílem přivést je k chovatelství. Také chceme propojit co nejvíce chovatelů v Evropě, i ve světě, pod záštitou společného hobby.

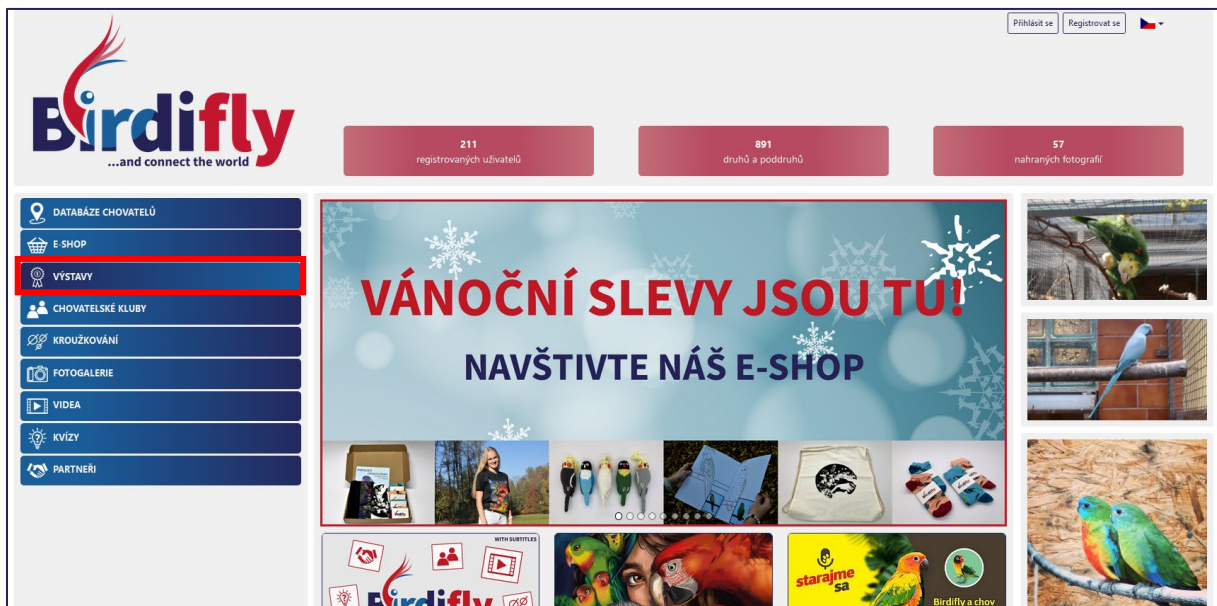
2 Přihlášení na výstavu od neregistrovaného uživatele

Pokud se chcete přihlásit na výstavu, ale nechcete být zaregistrováni v rámci systému Birdifly, využijte této části manuálu. Budeme však rádi, když se zaregistrujete i do systému Birdifly a podpoříte tak naši tvorbu.

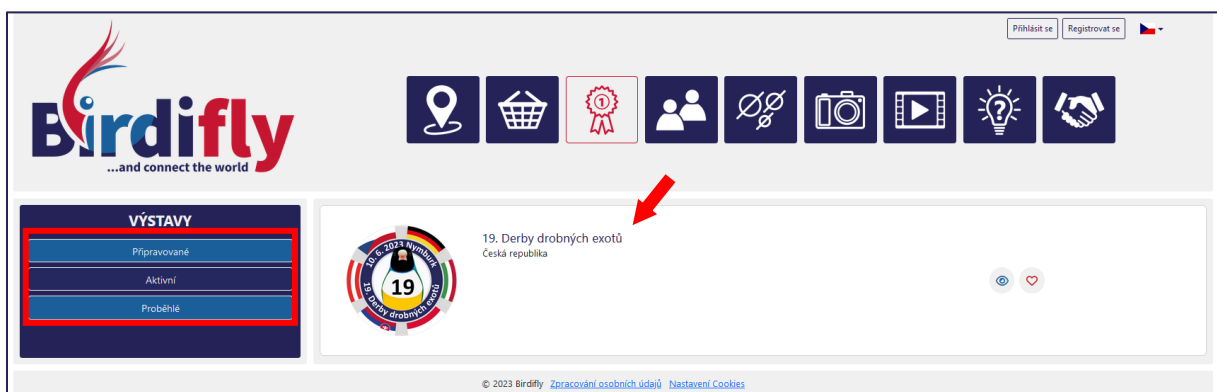
2.1 Založení přihlášky

V tomto bodě naleznete postup, jak založit přihlášku na výstavu, které se chcete zúčastnit.

1. Na webových stránkách www.birdifly.com vyberte záložku „VÝSTAVY“.



2. V záložce „Aktivní“ naleznete výstavy, jejichž přihlašování začalo anebo ještě neskončilo, zde vyberte výstavu, na kterou se chcete přihlásit. V záložce „Připravované výstavy, které jsou připravené, ale přihlašování na ně ještě nezačalo a v záložce „Proběhlé“ jsou výstavy po termínu konání.



3. V detailu výstavy je možné zjistit veškeré informace k výstavě a v záložce i podmínky výstavy. Tlačítkem „Výstavy“ se dostanete zpět na výpis výstav. Přihlášku vytvoříte pomocí tlačítka „Vytvořit přihlášku“.

Birdifly
...and connect the world

19. DERBY DROBNÝCH EXOTŮ

10. 6. 2023 Nymburk
19. Derby drobných exotů

KPEP - Klub chovatelů exotického ptactva
Tyršova 2 v Moštárně, Nymburk 2, 28802
IČO 18631116
Česlá republika
strachota.tomas@seznam.cz
Webové stránky

Výstavy
Přehled
Podmínky výstavy
Vytvořit přihlášku

O výstavě

19. otevřené Derby drobných exotů pořádané ve spolupráci KPEP, AG Klub a KCHZČR, se uskuteční v sobotu 10. června v Nymburku, v Moštárně, Tyršova 2/17.

Výstava bude jednodenní.

- Příjem ptáků na výstavu je od 7.30 do 9.30 hod.
- Posuzování ptáků od 10.00 do 13.30
- Pro veřejnost bude výstava otevřená od 13.30 hod.
- Dražba ptactva od 14.30 do 15.00
- Vyhlášení vítězů v 15.30
- Ukončení výstavy v 16.00 hod.
- Budeme rádi za pomoc s úklidem

Jedná se o **otevřenou soutěžní výstavu pro širokou chovatelskou veřejnost** (bez rozdílu státní nebo klubové příslušnosti), kde jedinou podmínkou k účasti je **přihlásit vlastní, řádně okroužkované, odchovy.**

Soutěž je vypsaná pro skupiny: zebříčky (sk. ZE), chůvičky (sk. CH), rýzovníci (sk. RY), pásovníci (sk. PA), amadiny Gouldové (sk. AG), ostatní astrilovití ptáci (sk. OS) (podle výstavních tříd) ročníků 2022 a 2023.

Výstavní klece, krmítka a napáječky připraví pořadatel. Krmivo si dodá vystavovatel.

Poplatek za jednoho ptáka je 50,- Kč. Členové KPEP 35,- Kč.

Přihlašování probíhá přes systém Birdifly, případně přes email na adresu strachota.tomas@seznam.cz, informace a manuál je k dispozici na stránkách www.kpep.cz, www.agklub.cz, www.zebričky-klub.cz nebo neváhejte kontaktovat podporu přes info@birdifly.com.

Uzávěrka přihlášek je 5. června 2023.

Papírovou přihlášku, řádně vyplněnou a podepsanou, odevzdáte při příjmu.

Posuzování ptáků probíhá **predikátem**, ocenění kolardou budou vítězní ptáci ve třídě (alespoň 7 ks ptáků od 3 chovatelů), vítěz skupiny (alespoň 7 ks ptáků od 3 chovatelů) a vítěz výstavy bude oceněn kolardou i pohárem. Na výstavě bude pokračováno v bodovém hodnocení úspěšnosti chovatelů jako v předchozích ročnících.

Katalog bude pouze v **elektronické podobě v rámci systému Birdifly** – zdarma.

Vystavovatelům bude umožněná výměna, nebo drobný prodej, vlastních ptáků v bodovacích klecích maximálně po páru. Po posouzení soutěže proběhne "Dražba drobných exotů."

© 2023 Birdifly [Zpracování osobních údajů](#) [Nastavení Cookies](#)

4. Před samotným přihlašování ptáků, je třeba vyplnit osobní údaje. U dané výstavy nesmí být dvakrát zaregistrována stejná e-mailová adresa.

Birdifly
...and connect the world

Přihlásit se | Registrovat se |

PŘIHLÁŠKA
(19. DERBY DROBNÝCH EXOTŮ)

10. 6. 2023 Nymburk
19. Derby drobných exotů

Nová přihláška
31. 03. 2023 19:55:00
05. 06. 2023 23:59:00
O výstavě

Přihláška na výstavu - osobní údaje

E-mailová adresa *
Jméno *
Ulice *
 Souhlasím s [výstavními podmínkami](#)
 Souhlasím s [veterinárními podmínkami](#)
 Souhlasím se [zpracováním osobních údajů](#)

Předvoľba *
Výberte

Telefon *

Příjmení *

Město *

PSČ *

POKRAČOVAT

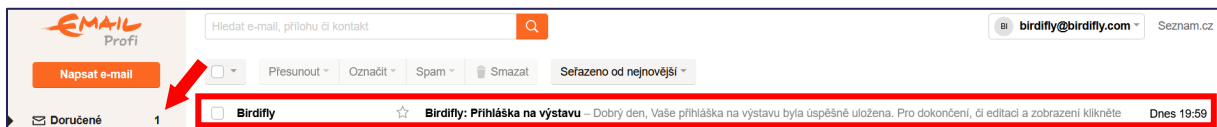
© 2023 Birdifly [Zpracování osobních údajů](#) [Nastavení Cookies](#)

- Po vyplnění všech polí osobních údajů si přečtete veškeré podmínky proklikem na modře zbarvený text. Pokud s nimi souhlasíte, zatrhněte veškeré souhlasy červenou fajfkou a následně klikněte na tlačítko „Pokračovat“.

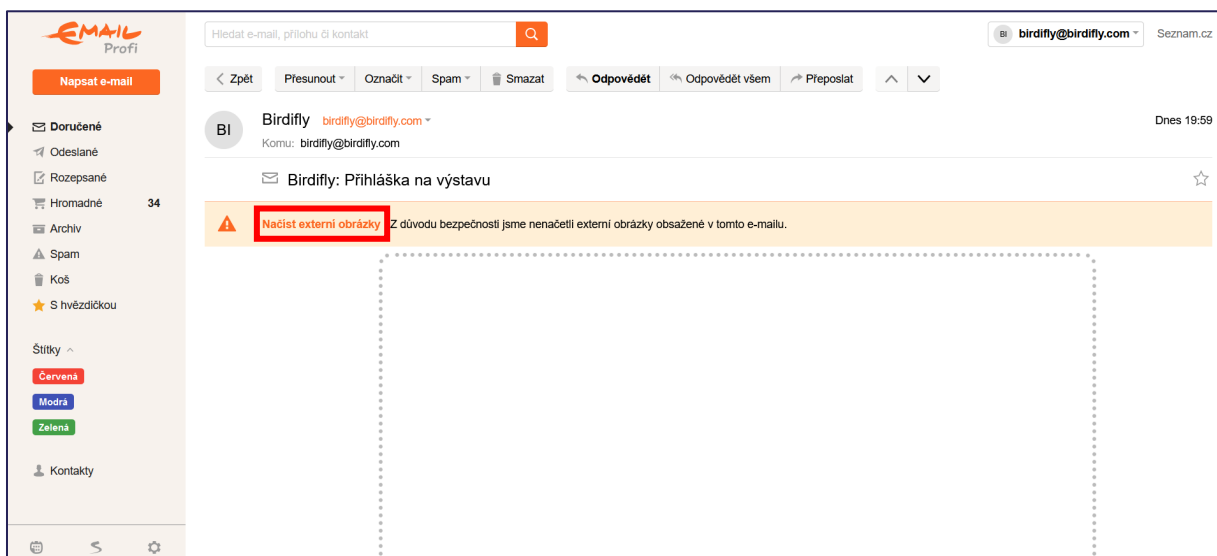
- Pokud jste vyplnili vše správně, v horní části obrazovky vyskočí hláška o úspěšném uložení.

OK vaše přihláška byla úspěšně uložena. Pro zobrazení/editaci přihlášky použijte, prosím, odkaz, který jsme Vám nyní zaslali na zadanou e-mailovou adresu.


- Následně se přesuňte do e-mailové schránky, jež jste uvedli v přihlášce. Do ní přijde e-mail s odkazem pro přihlášení ptáků. Pokud jste e-mail nenašli ve složce „Doručené“, doporučujeme se podívat i do složky „Spam“ nebo „Hromadné“. Pokud by vám e-mail nepřišel, neváhejte kontaktovat pořadatele výstavy nebo administrátory systému Birdify.



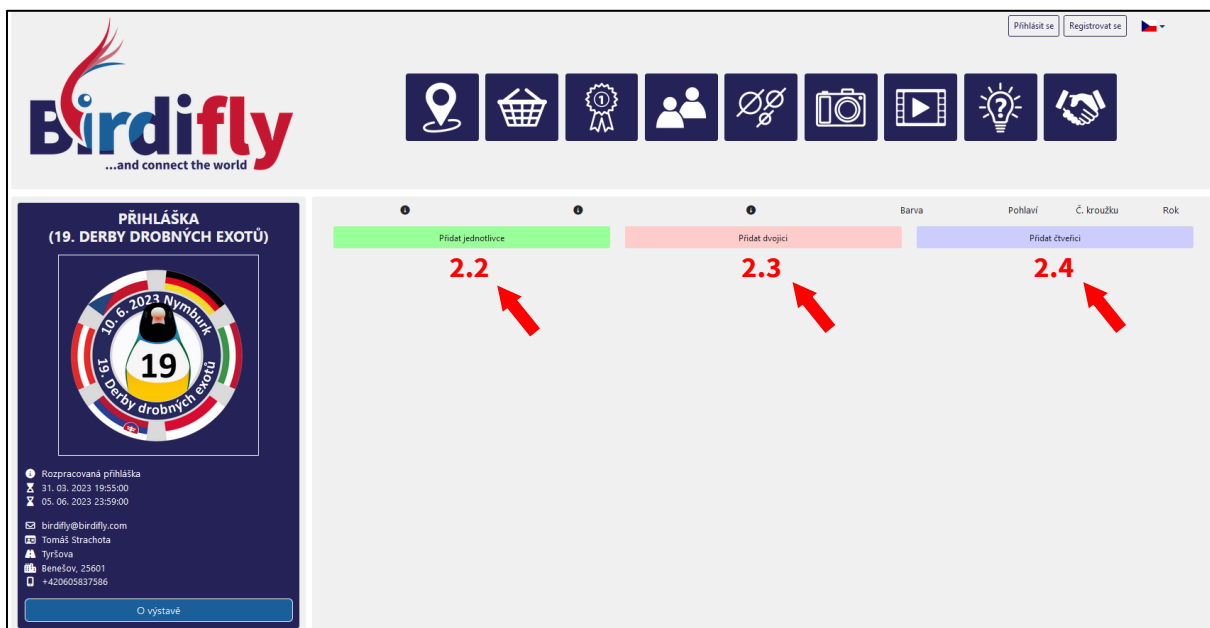
- Po rozkliknutí e-mailu se může stát, že nebude kompletně načtený, proto pro celkové zobrazení zvolte možnost „Načíst externí obrázky“.



9. Pro pokračování v přihlašování klikněte na oranžově zbarvený odkaz, který vás přesměruje k tvorbě přihlášky.



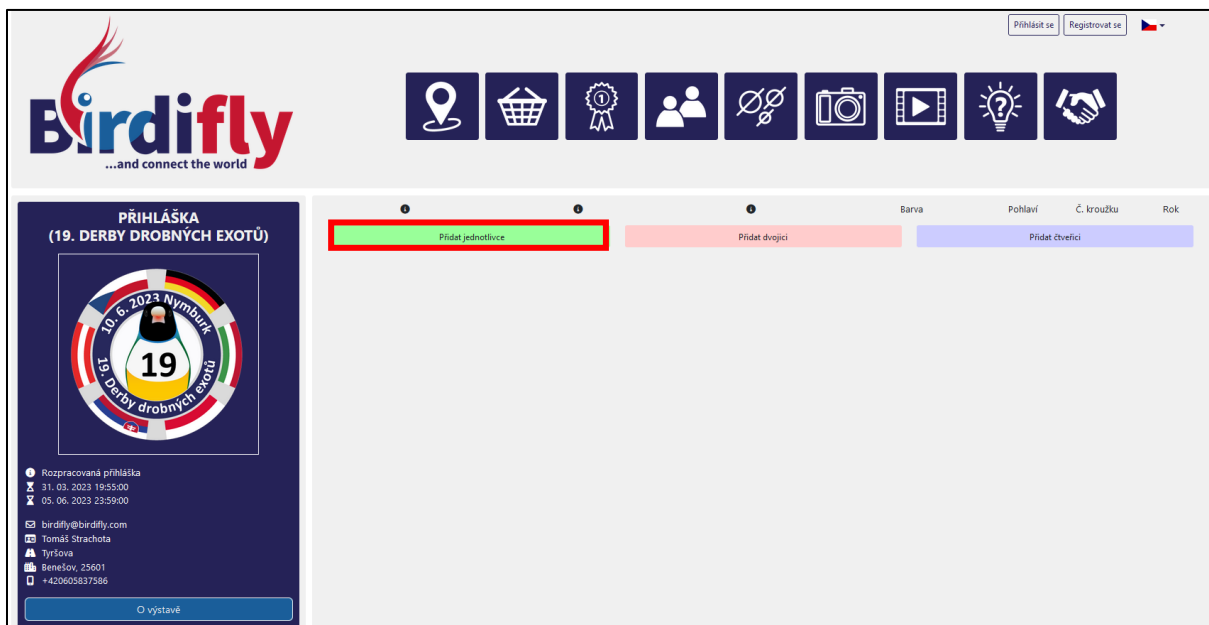
10. Výborně! Nyní můžete začít s přihlašování ptáků. Můžete přidat jednotlivce, dvojici nebo čtveřici. Podle toho pokračujte na bod 2.2, 2.3 nebo 2.4.



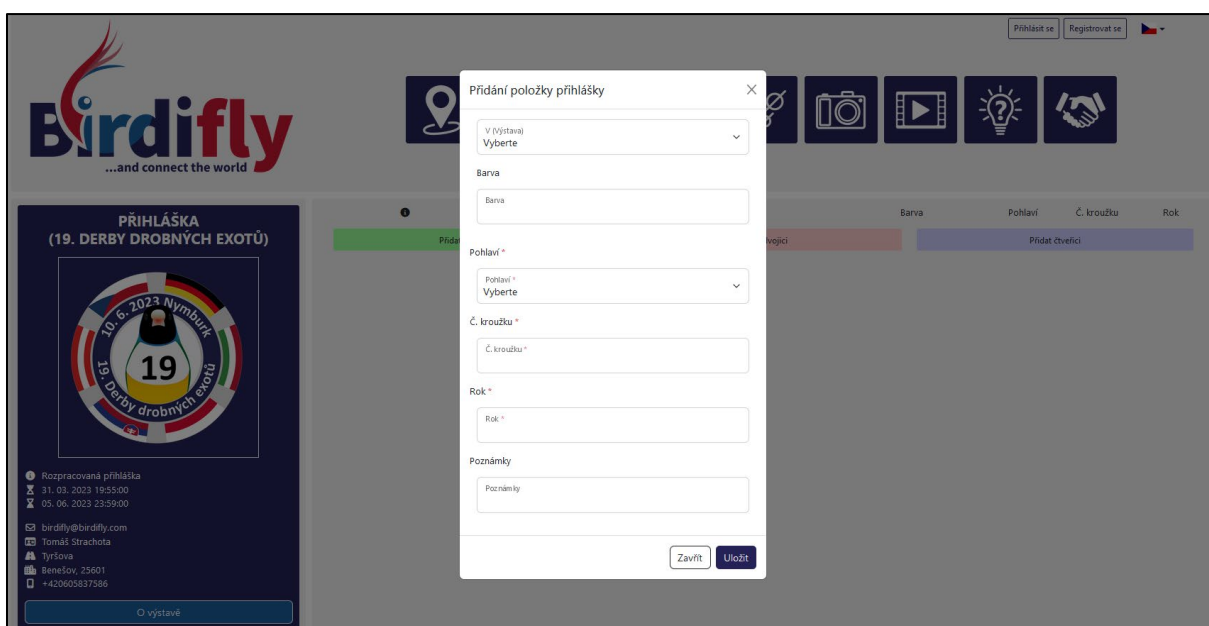
2.2 Přihlášení jednotlivce

V tomto bodě naleznete postup, jak přihlásit jednotlivce.

1. Stiskněte tlačítko „Přidat jednotlivce“. Jednotlivce přidávejte pouze pokud to pořadatel výstavy dovoluje.



2. Vskočí okno pro přihlášení jednoho ptáka.



3. Dle struktury, která byla definována pořadatelem výstavy, vyplňte výběrem zařazení ptáka.

Přidání položky přihlášky

V (výstava)
19. Derby drobných exotů

Vyberte
19. Derby drobných exotů

Barva
Barva

Pohlaví *
Pohlaví *
Vyberte

Č. kroužku *
Č. kroužku *

Rok *
Rok *

Poznámky
Poznámky

Zavřít Uložit

4. Pokračujte ve vyplňování zařazení.

Přidání položky přihlášky

V (výstava)
19. Derby drobných exotů

Vyberte
Rýčovník šedý

Vyberte
Mimo soutěž – novinky a ostatní kombinace
Zebrňčka
Chůvěčka
Pásovník
Amadina Gouldové
Ostatní astrildovití ptáci

Č. kroužku *
Č. kroužku *

Rok *
Rok *

Poznámky
Poznámky

Zavřít Uložit

5. Pole „Barva“ je nepovinné pouze pro potřeby doplnění zařazení, pokud to pořadatel vyžaduje. Pokud to není nutné, toto pole prosím nevyplňujte.

Přidání položky přihlášky

V (výstava)
19. Derby drobných exotů

SK (skupina)
Rýžovník šedý

VT (trída)
šedý topazový

Barva
Barva

Pohlaví *
Pohlaví *
Vyberte

Č. kroužku *
Č. kroužku *

Rok *
Rok *

Poznámky
Poznámky

Zavřít Uložit

6. Pokračujte vyplněním dalších informací, jako je pohlaví, číslo kroužku a rok označený na kroužku. Pole „Poznámky“ je nepovinné, vyplňujte jej pouze pokud jste vyzváni pořadatelem v podmínkách výstavy. Po vyplnění si informace zkontrolujte a stiskněte tlačítko „Uložit“.

Změna položky přihlášky

V (výstava)
19. Derby drobných exotů

SK (skupina)
Rýžovník šedý

VT (trída)
šedý topazový

Barva
Barva

Pohlaví *
Pohlaví *
n

Č. kroužku *
Č. kroužku *
215

Rok *
Rok *
2022

Poznámky
Poznámky

Smazat Zavřít Uložit

7. Pokud bylo vše vyplněno správně, v horní části obrazovky se zobrazí hláška o úspěšném přidání.

OK Zadané údaje byly úspěšně přidány do přihlášky.

8. Zároveň se jednatel zobrazí v seznamu přihlášených ptáků. Pro přidání dalších jednatelů postup opakujte. Pro zjištění, jak vyplněné informace upravit či smazat, pokračujte na bod 2.5.

The screenshot shows the Birdify registration interface. On the left is a sidebar with the event logo and contact information. The main form contains a table with registration details and three buttons: 'Přidat jednotlivce', 'Přidat dvojici', and 'Přidat čtveřici'. A red arrow points to the 'Přidat dvojici' button. Below the buttons is a checkbox for a mandatory declaration and an 'Odeslat' button.

V	RY	82	Barva	Pohlaví	Č. kroužku	Rok
V	RY	82	šedý topazový	n	215	2022

Přihláška je závazná a je nutné ji s veterinárním potvrzením podepsat a odevzdat při příjmu.

2.3 Přihlášení dvojice

V tomto bodě naleznete postup, jak přihlásit dvojici.

1. Stiskněte tlačítko „Přidat dvojici“. Dvojici přidávejte pouze pokud to pořadatel výstavy dovoluje.

This screenshot is identical to the previous one, but the 'Přidat dvojici' button is highlighted with a red rectangular border to indicate it should be clicked.

- Vyskočí okno pro přihlášení dvojice. Vyplňte veškeré informace podobným způsobem jako u jednotlivce. Zařazení do struktury a „Barva“ je společná. Ostatní pole definují vždy jednoho ze dvou ptáků. Po vyplnění stiskněte tlačítko „Uložit“.

Přidání položky přihlášky

V (Výstava)
19. Derby drobných exotů

SK (Stupně)
Zebříčka

VT (Třída)
hnědolíci

Barva
Barna

Pohlaví *

Pohlaví *
1.0

Pohlaví *
0.1

Č. kroužku *

Č. kroužku *
526

Č. kroužku *
55897

Rok *

Rok *
22

Rok *
23

Poznámky

Poznámky

Zavřít Uložit

- Pokud bylo vše vyplněno správně, v horní části obrazovky se zobrazí hláška o úspěšném přidání.

OK Zadané údaje byly úspěšně přidány do přihlášky.

- Zároveň se dvojice zobrazí v seznamu přihlášených ptáků. Pro přidání dalších dvojic postup opakujte. Pro zjištění, jak vyplněné informace upravit či smazat, pokračujte na bod 2.5.

Přidání položky přihlášky

V (Výstava)
19. Derby drobných exotů

SK (Stupně)
Zebříčka

VT (Třída)
hnědolíci

Barva
Barna

Pohlaví *

Pohlaví *
1.0

Pohlaví *
0.1

Č. kroužku *

Č. kroužku *
526

Č. kroužku *
55897

Rok *

Rok *
22

Rok *
23

Poznámky

Poznámky

Zavřít Uložit

OK Zadané údaje byly úspěšně přidány do přihlášky.

V	Barva	Pohlaví	Č. kroužku	Rok		
V	RY	82	šedý topazový	n	215	2022
V	ZE	16	hnědolíci	1.0	526	2022
V	ZE	16	hnědolíci	0.1	55897	2023

Přidat jednotlivce Přidat dvojici Přidat čtveřici

Přihláška je závazná a je nutné ji s veterinárním potvrzením podepsat a odevzdat při příjmu.

Odeslat

2.4 Přihlášení čtveřice

V tomto bodě naleznete postup, jak přihlásit čtveřici.

1. Stiskněte tlačítko „Přidat čtveřici“. Čtveřici přidáváte pouze pokud to pořadatel výstavy dovoluje.

OK Zadané údaje byly úspěšně přidány do přihlášky.

PŘIHLÁŠKA (19. DERBY DROBNÝCH EXOTŮ)

V	RY	BZ	Barva	Pohlaví	Č. kroužku	Rok
V	RY	BZ	sedý topazový	n	215	2022
V	ZE	16	hnědolíčí	1.0	526	2022
V	ZE	16	hnědolíčí	0.1	55897	2023

Přihláška je závazná a je nutné ji s veterinárním potvrzením podepsat a odevzdat při příjmu.

2. Vyskočí okno pro přihlášení čtveřice. Vyplňte veškeré informace podobným způsobem jako u dvojice. Zařazení do struktury a „Barva“ je společná. Ostatní pole definují vždy jednoho ze čtyř ptáků. Po vyplnění stiskněte tlačítko „Uložit“.

Přidání položky přihlášky

V (výstava)
19. Derby drobných exotů

SK (skupina)
Mimo soutěž - novinky a ostatní kombinace

VT (řada)
zebríčka - novinky a ostatní kombinace

Barva
Barva charcoal

Pohlaví *

Pohlaví * 0.1 Pohlaví * 0.1 Pohlaví * 0.1 Pohlaví * 0.1

Č. kroužku *

Č. kroužku * 1 Č. kroužku * 529 Č. kroužku * 1023 Č. kroužku * 2005

Rok *

Rok * 22 Rok * 23 Rok * 21 Rok * 22

Poznámky
Poznámky Poznámky Poznámky Poznámky

3. Pokud bylo vše vyplněno správně, v horní části obrazovky se zobrazí hláška o úspěšném přidání.

OK Zadané údaje byly úspěšně přidány do přihlášky.

4. Zároveň se čtveřice zobrazí v seznamu přihlášených ptáků. Pro přidání dalších čtveřic postup opakujte. Pro zjištění, jak vyplněné informace upravit či smazat, pokračujte na bod 2.5.

OK Zadané údaje byly úspěšně přidány do přihlášky.

PŘIHLÁŠKA (19. DERBY DROBNÝCH EXOTŮ)

10. 6. 2023 Nymburk
19. Derby drobných exotů

	RY	82	Barva	Pohlaví	Č. kroužku	Rok
V	RY	82	šedý topazový	n	215	2022
V	ZE	16	hnědolíčí	1.0	526	2022
V	ZE	16	hnědolíčí	0.1	55897	2023
V	MS	152	charcoal	0.1	1	2022
V	MS	152	charcoal	0.1	529	2023
V	MS	152	charcoal	0.1	1023	2021
V	MS	152	charcoal	0.1	2005	2022

Přidat jednotlivce Přidat dvojici Přidat čtveřici

Přihláška je závazná a je nutné ji s veterinárním potvrzením podepsat a odevzdat při příjmu.

Odeslat

Rozpracovaná přihláška
31. 03. 2023 19:55:00
05. 06. 2023 23:59:00
birdify@birdify.com
Tomáš Strachota
Tyršova
Benešov, 25601
+420605837586

2.5 Úprava/smazání záznamu přihlášky

V tomto bodě naleznete postup, jak upravit nebo smazat již vytvoření záznam v přihlášce.

1. Klikněte do prostoru mezi buňkami daného jednotlivce, dvojice, či čtveřice. U jednotlivce může chvíli trvat se trefit, mějte prosím trpělivost. U dvojice a čtveřice je nejjednodušší se trefit do rozhraní čtyř buněk.

OK Zadané údaje byly úspěšně přidány do přihlášky.

PŘIHLÁŠKA (19. DERBY DROBNÝCH EXOTŮ)

10. 6. 2023 Nymburk
19. Derby drobných exotů

	RY	82	Barva	Pohlaví	Č. kroužku	Rok
V	RY	82	šedý topazový	n	215	2022
V	ZE	16	hnědolíčí	1.0	526	2022
V	ZE	16	hnědolíčí	0.1	55897	2023
V	MS	152	charcoal	0.1	1	2022
V	MS	152	charcoal	0.1	529	2023
V	MS	152	charcoal	0.1	1023	2021
V	MS	152	charcoal	0.1	2005	2022

Přidat jednotlivce Přidat dvojici Přidat čtveřici

Přihláška je závazná a je nutné ji s veterinárním potvrzením podepsat a odevzdat při příjmu.

Odeslat

Rozpracovaná přihláška
31. 03. 2023 19:55:00
05. 06. 2023 23:59:00
birdify@birdify.com
Tomáš Strachota
Tyršova
Benešov, 25601
+420605837586

- Po rozkliknutí zkontrolujte, zdali jste otevřeli správný záznam. Poté můžete informace libovolně upravit. Tlačítkem „Uložit“ uložíte provedené změny. Tlačítkem „Zavřít“ záznam zavřete bez uložení změn. Tlačítkem „Smazat“ smažete daný záznam.

- Pokud bylo vše vyplněno správně, v horní části obrazovky se zobrazí hláška o úspěšném upravení či smazání.

OK Položky přihlášky byla/y úspěšně upraveny.

- Zároveň se změny promítnou do daného záznamu, případně zmizí smazaný záznam. Pro další úpravy postup opakujte.

	Barva	Pohlaví	Č. kroužku	Rok		
V	RY	82	seďy topazový	n	215	2022
V	ZE	16	hnědolíci	1.0	526	2022
V	ZE	16	hnědolíci	0.1	55897	2023
V	MS	152	charcoal	0.1	1	2022
V	MS	152	charcoal	0.1	529	2023
V	MS	152	charcoal	0.1	1023	2021
V	MS	152	charcoal	0.1	2005	2022

2.6 Odeslání přihlášky

V tomto bodě naleznete postup, jak odeslat hotovou přihlášku.

1. Pokud jste veškeré vyplněné záznamy zkontrolovali, je třeba zaškrtnout závaznost přihlášky a následně stisknout tlačítko „Odeslat“. Tato akce je **nevratná** a již nebudete moci přihlášku upravovat. Pro případné úpravy kontaktujte v krajní nouzi pořadatele výstavy. Po přivezení ptáků je možné změnit kroužek a rok, nikoliv zařazení ve struktuře.

PŘIHLÁŠKA (19. DERBY DROBNÝCH EXOTŮ)

10. 6. 2023 Nymburk
19. Derby drobných exotů

Rozpracovaná přihláška
31. 03. 2023 19:55:00
05. 06. 2023 23:59:00
birdify@birdify.com
Tomas Strachota
Tyršova
Benešov, 25601
+420605837586

			Barva	Pohlaví	Č. kroužku	Rok
V	RY	82	šedý topazový	n	215	2022
V	ZE	16	hnědolicí	1.0	526	2022
V	ZE	16	hnědolicí	0.1	55897	2023
V	MS	152	charcoal	0.1	1	2022
V	MS	152	charcoal	0.1	529	2023
V	MS	152	charcoal	0.1	1023	2021
V	MS	152	charcoal	0.1	2005	2022

Přidat jednotlivce Přidat dvojici Přidat čtveřici

Přihláška je závazná a je nutné ji s veterinárním potvrzením podepsat a odevzdat při příjmu.

Odeslat

2. Pokud bylo vše vyplněno správně, v horní části obrazovky se zobrazí hláška o úspěšném odeslání. Pokud pořadatel vyžaduje odevzdání podepsané přihlášky pokračujte na další bod.

PŘIHLÁŠKA (19. DERBY DROBNÝCH EXOTŮ)

10. 6. 2023 Nymburk
19. Derby drobných exotů

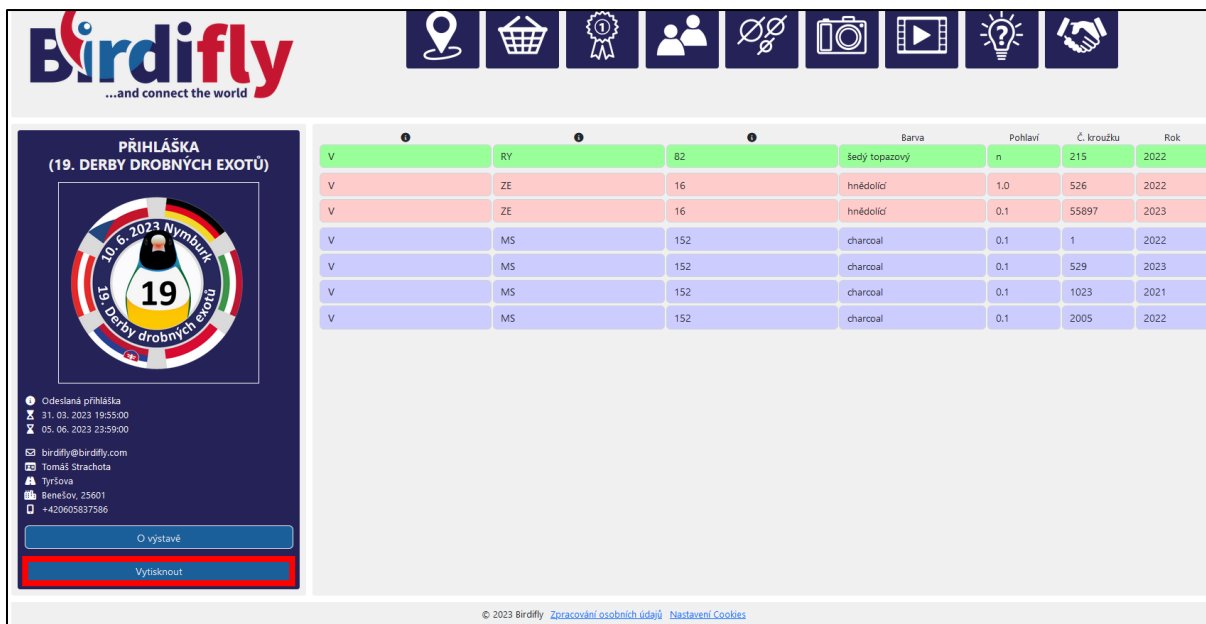
Odeslaná přihláška
31. 03. 2023 19:55:00
05. 06. 2023 23:59:00
birdify@birdify.com
Tomas Strachota
Tyršova
Benešov, 25601
+420605837586

			Barva	Pohlaví	Č. kroužku	Rok
V	RY	82	šedý topazový	n	215	2022
V	ZE	16	hnědolicí	1.0	526	2022
V	ZE	16	hnědolicí	0.1	55897	2023
V	MS	152	charcoal	0.1	1	2022
V	MS	152	charcoal	0.1	529	2023
V	MS	152	charcoal	0.1	1023	2021
V	MS	152	charcoal	0.1	2005	2022

2.7 Tisk přihlášky

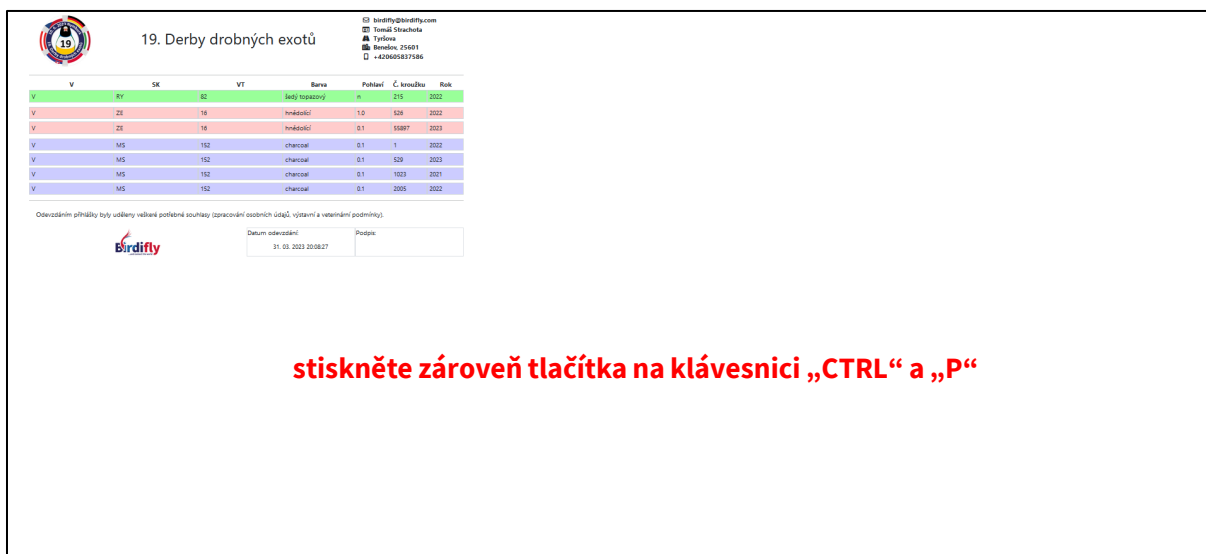
V tomto bodě naleznete postup, jak vytisknout odeslanou přihlášku.

1. Ve spodní části stránky klikněte na tlačítko „Vytisknout“.



			Barva	Pohlaví	Č. kroužku	Rok
V	RY	B2	šedý topazový	n	215	2022
V	ZE	16	hnědolicí	1.0	526	2022
V	ZE	16	hnědolicí	0.1	55897	2023
V	MS	152	charcoal	0.1	1	2022
V	MS	152	charcoal	0.1	529	2023
V	MS	152	charcoal	0.1	1023	2021
V	MS	152	charcoal	0.1	2005	2022

2. Zobrazí se přihláška připravena k tisku. Zkontrolujte správnost údajů, v případě chyb kontaktujte podporu systému Birdify. Pro tisk stiskněte zároveň tlačítka na klávesnici „CTRL“ a „P“.



V	SK	VT	Barva	Pohlaví	Č. kroužku	Rok
V	RY	B2	šedý topazový	n	215	2022
V	ZE	16	hnědolicí	1.0	526	2022
V	ZE	16	hnědolicí	0.1	55897	2023
V	MS	152	charcoal	0.1	1	2022
V	MS	152	charcoal	0.1	529	2023
V	MS	152	charcoal	0.1	1023	2021
V	MS	152	charcoal	0.1	2005	2022

Odeslaná přihláška
31. 03. 2023 19:55:00
05. 06. 2023 23:59:00
birdify@birdify.com
Tomáš Strachota
Tyršova
Benešov, 25601
+420605837586

Birdify
Datum odeslání: 31. 03. 2023 20:08:27
Podpis:

stiskněte zároveň tlačítka na klávesnici „CTRL“ a „P“

3. Zobrazí se okno pro tisk. Vyberte zařízení, přes které chcete tisknout a klikněte na tlačítko „Vytisknout“. Následně by mělo dojít k vytištění přihlášky. V případě chybného tisku je možné změnit okraje anebo měřítko. Pro správný tisk musí být zaškrtnuta volba „Vytisknout pozadí“. Děkujeme za vaši přihlášku a za využití systému Birdifly.

The screenshot shows a web browser window with the URL <https://birdifly.com/application?id=1&elang=cs&hash=1b8e332fa51e6c861a72aa301d74e83f199558f6c14c2ea00083526fcebcb0>. The main content area displays a table with columns: V, ST, SK, VT, Baza, Počet, Z. hračky, and Baza. Below the table is a preview of the document to be printed, which includes the Birdifly logo and the text 'Datum uložení: 31.03.2023 20:02:27'. On the right side, there is a 'Tisk' (Print) panel with the following settings: 'Zařízení pro tisk' (Printer) set to 'Canon MF645C UFR II', 'Počet kopií' (Number of copies) set to 1, 'Stránky' (Pages) set to 'Vše' (All), 'Barevný režim' (Color mode) set to 'Barevně' (Color), 'Velikost papíru' (Paper size) set to 'A4', 'Měřítko' (Scale) set to 'Prizpůsobit šířce stránky' (Adjust to page width), and 'Stránek na list papíru' (Pages per sheet) set to 1. The 'Vytisknout' (Print) button is highlighted in red. The Windows taskbar at the bottom shows the date and time as 20:10 on 31.03.2023.

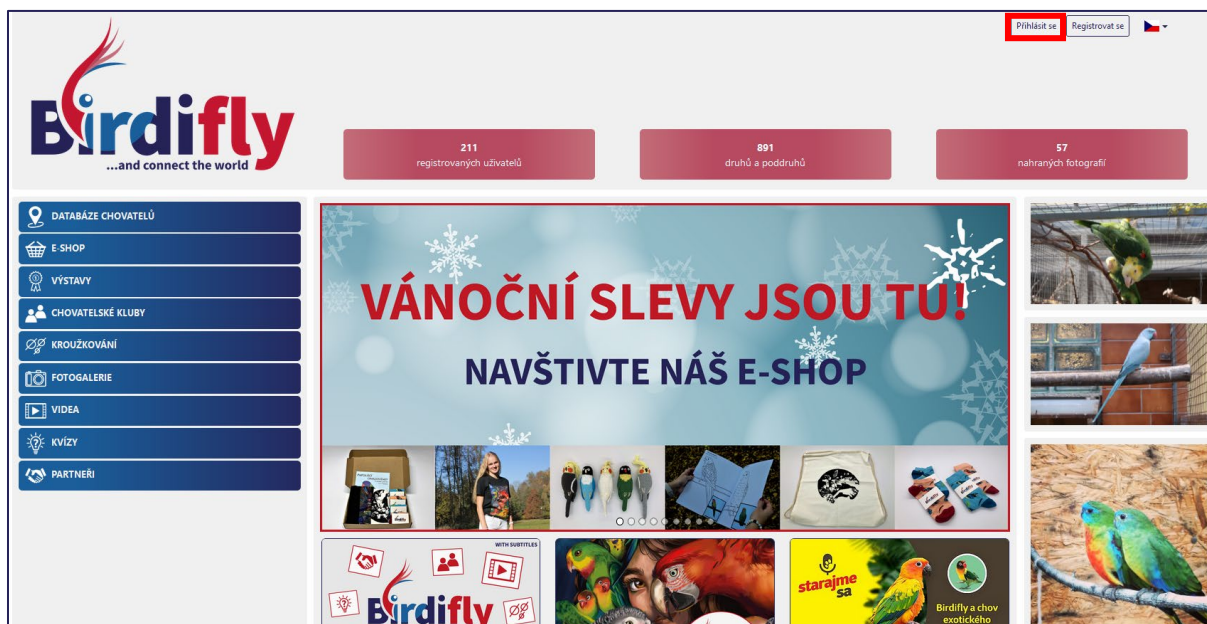
3 Přihlášení na výstavu od registrovaného uživatele

Pokud se chcete přihlásit na výstavu a jste zároveň registrováni v systému Birdifly, využijte této části manuálu. Děkujeme za vaši registraci v systému i za přihlášku!

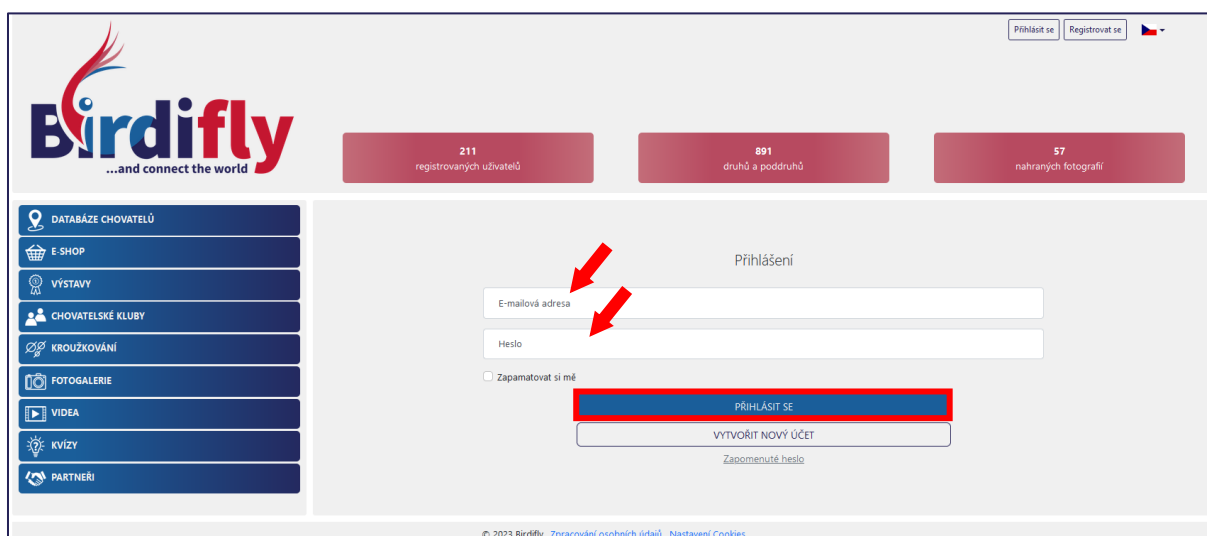
3.1 Přihlášení do systému Birdifly

V tomto bodě naleznete postup, jak se před založením přihlášky na vybranou výstavu přihlásit do systému Birdifly. Pokud tento postup znáte, pokračujte na bod 3.2.

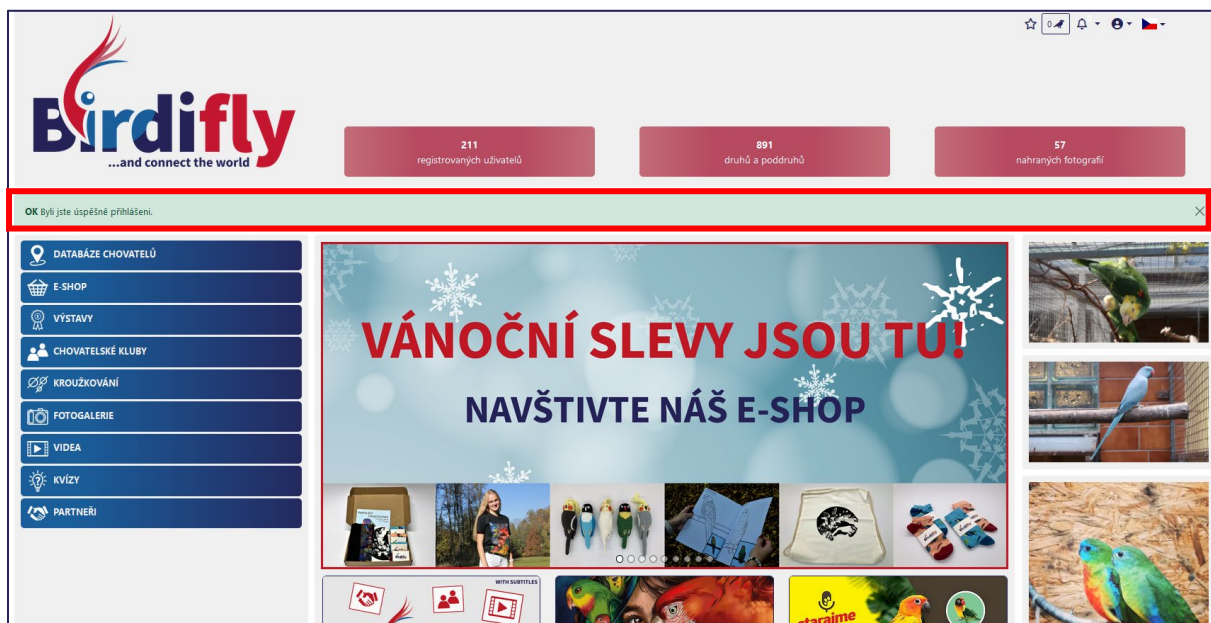
1. Na webových stránkách www.birdifly.com klikněte na tlačítko „Přihlásit se“.



2. Vyplňte své přihlašovací údaje (e-mail a heslo) a stiskněte „PŘIHLÁSIT SE“



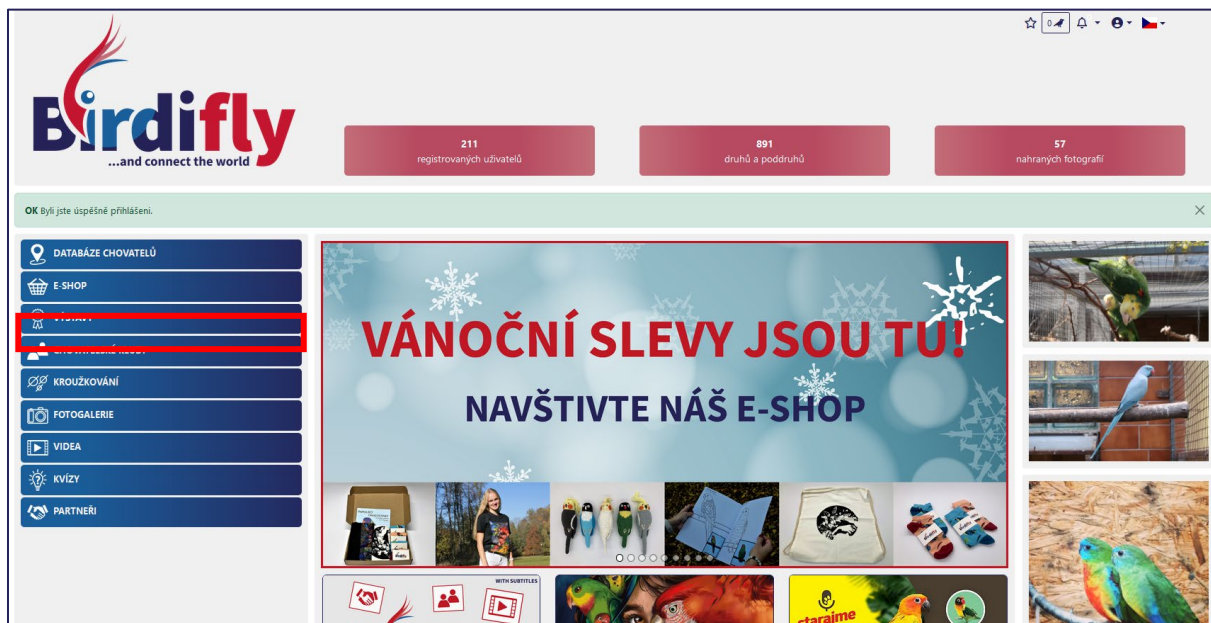
3. Pokud jste vyplnili vše správně, v horní části obrazovky vyskočí hláška o úspěšném přihlášení. Zároveň se přemění horní lišta.



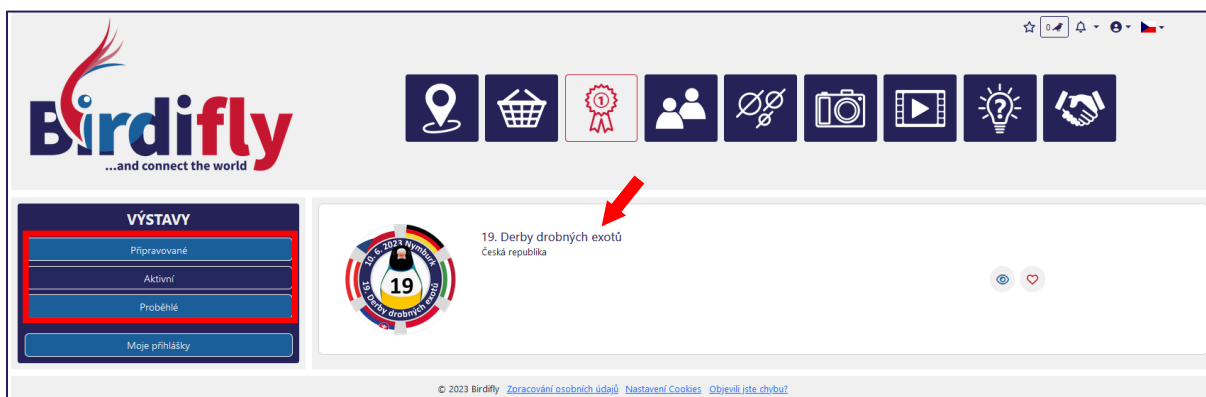
3.2 Založení přihlášky

V tomto bodě naleznete postup, jak založit přihlášku na výstavu, které se chcete zúčastnit.

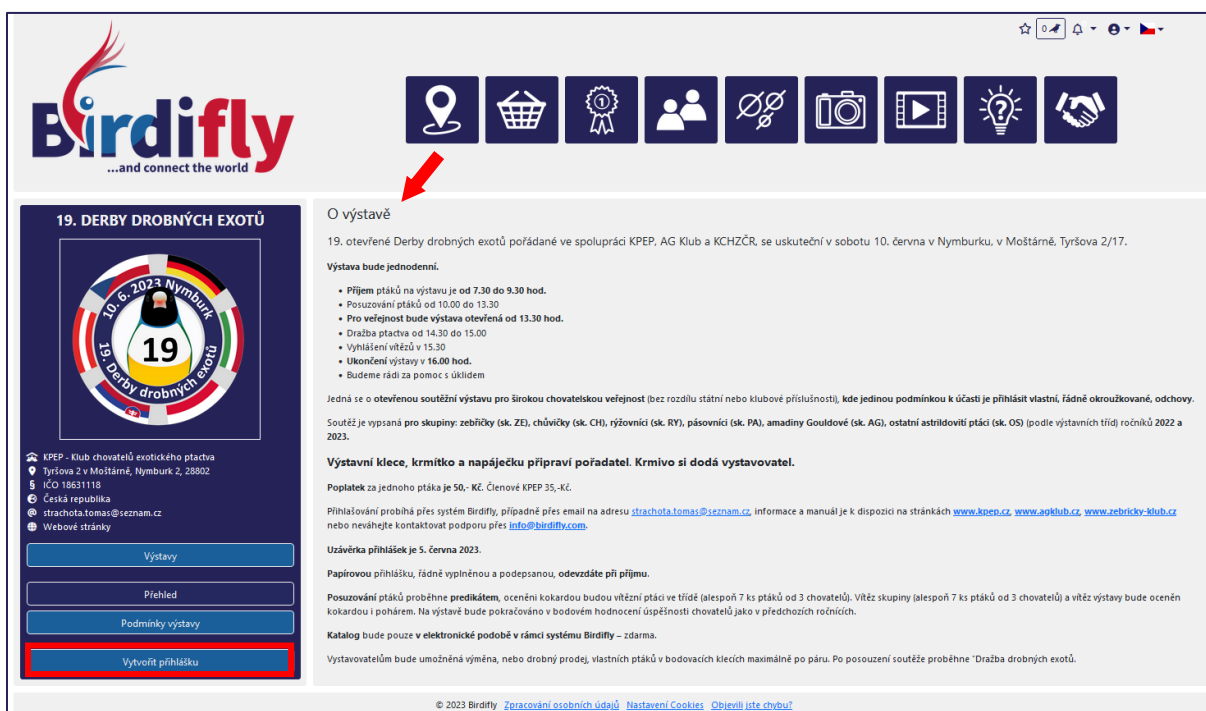
1. Po přihlášení na webových stránkách www.birdifly.com vyberte záložku „VÝSTAVY“.



2. V záložce „Aktivní“ naleznete výstavy, jejichž přihlašování začalo anebo ještě neskončilo, zde vyberte výstavu, na kterou se chcete přihlásit. V záložce „Připravované výstavy, které jsou připravené, ale přihlašování na ně ještě nezačalo a v záložce „Proběhlé“ jsou výstavy po termínu konání. V záložce „Moje přihlášky“ naleznete již odeslané přihlášky.



3. V detailu výstavy je možné zjistit veškeré informace k výstavě a v záložce i podmínky výstavy. Tlačítkem „Výstavy“ se dostanete zpět na výpis výstav. Přihlášku vytvoříte pomocí tlačítka „Vytvořit přihlášku“.



4. Před samotným přihlašování ptáků, je třeba vyplnit osobní údaje. U dané výstavy nesmí být dvakrát zaregistrována stejná e-mailová adresa. Jako přihlášený uživatel již bude vyplněn e-mail, který nelze změnit. Ostatní informace mohou být předvyplněné systémem, ale mohou být upraveny.

Birdifly
...and connect the world

PŘIHLÁŠKA (19. DERBY DROBNÝCH EXOTŮ)

10. 6. 2023 Nymburk
19. Derby drobných exotů

Nová přihláška
31. 03. 2023 19:55:00
05. 06. 2023 23:59:00

O výstavě
Moje přihlášky

Přihláška na výstavu - osobní údaje

E-mailová adresa *
eliska.str@seznam.cz

Předzobna *
+420

Telefon *
+420

Jméno *
Eliska

Příjmení *
Strachotová

Ulice *
Město *
PSČ *

Souhlasím s [výstavními podmínkami](#)
 Souhlasím s [veterinárními podmínkami](#)
 Souhlasím se [zpracováním osobních údajů](#)

POKRAČOVAT

© 2023 Birdifly [Zpracování osobních údajů](#) [Nastavení Cookies](#) [Objevili jste chybu?](#)

5. Po vyplnění všech polí osobních údajů si přečtete veškeré podmínky proklikem na modře zbarvený text. Pokud s nimi souhlasíte, zatrhněte veškeré souhlasy červenou fajfkou a následně klikněte na tlačítko „Pokračovat“.

Birdifly
...and connect the world

PŘIHLÁŠKA (19. DERBY DROBNÝCH EXOTŮ)

10. 6. 2023 Nymburk
19. Derby drobných exotů

Nová přihláška
31. 03. 2023 19:55:00
05. 06. 2023 23:59:00

O výstavě
Moje přihlášky

Přihláška na výstavu - osobní údaje

E-mailová adresa *
eliska.str@seznam.cz

Předzobna *
+420

Telefon *
603637586

Jméno *
Eliska

Příjmení *
Strachotová

Ulice *
Tyr

Město *
Benešov

PSČ *
25601

Souhlasím s [výstavními podmínkami](#)
 Souhlasím s [veterinárními podmínkami](#)
 Souhlasím se [zpracováním osobních údajů](#)

POKRAČOVAT

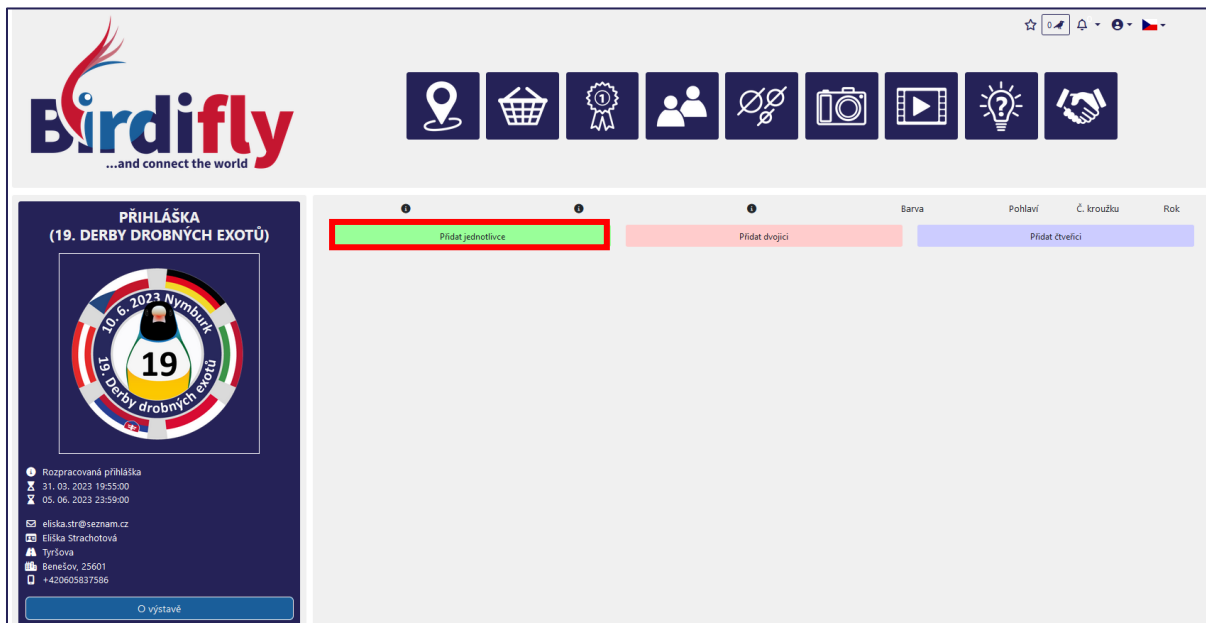
© 2023 Birdifly [Zpracování osobních údajů](#) [Nastavení Cookies](#) [Objevili jste chybu?](#)

6. Výborně! Nyní můžete začít s přihlašování ptáků. Můžete přidat jednotlivce, dvojici nebo čtveřici. Podle toho pokračujte na bod 3.3, 3.4 nebo 3.5.

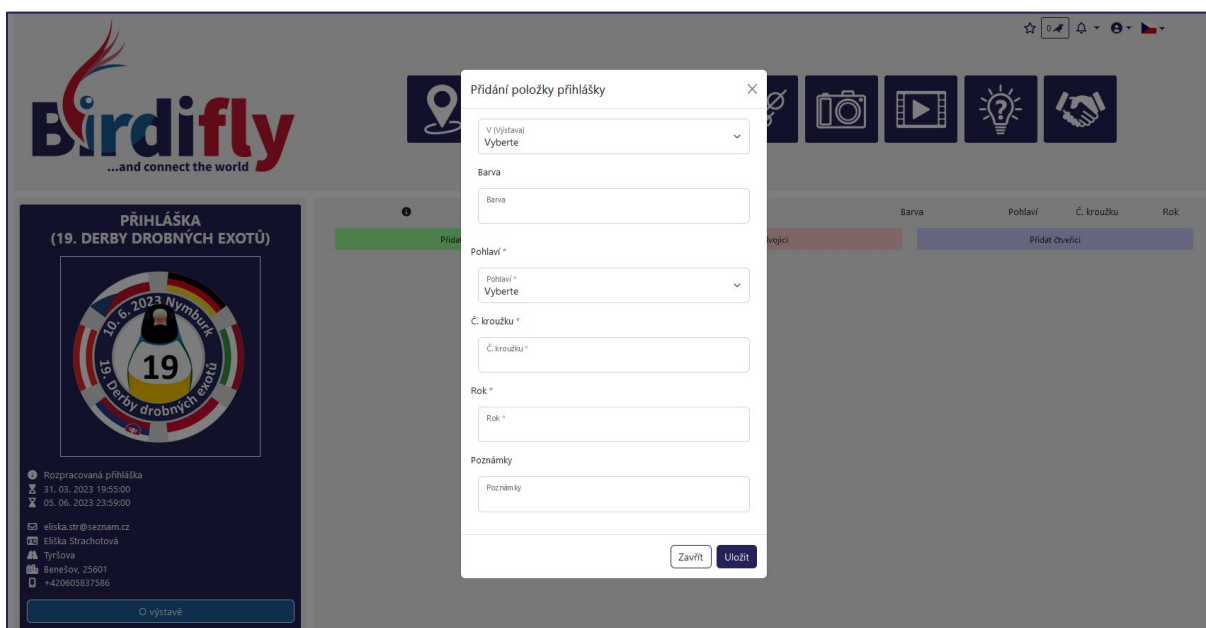
3.3 Přihlášení jednotlivce

V tomto bodě naleznete postup, jak přihlásit jednotlivce.

1. Stiskněte tlačítko „Přidat jednotlivce“. Jednotlivce přidávejte pouze pokud to pořadatel výstavy dovoluje.



2. Vyskočí okno pro přihlášení jednoho ptáka.



3. Dle struktury, která byla definována pořadatelem výstavy, vyplňte výběrem zařazení ptáka.

Přidání položky přihlášky

V (výstava)
19. Derby drobných exotů

SK (Skupine)
Vyberte

Mimo soutěž - novinky a ostatní kombinace

Zebříčka

Chůvěčka

Rýžovník šedý

Pásovník

Amadina Gouldové

Ostatní astrildovití ptáci

Č. kroužku *

Rok *

Poznámky

Zavřít Uložit

4. Pokračujte ve vyplňování zařazení. Pole „Barva“ je nepovinné pouze pro potřeby doplnění zařazení, pokud to pořadatel vyžaduje. Pokud to není nutné, toto pole prosím nevyplňujte.

Přidání položky přihlášky

V (výstava)
19. Derby drobných exotů

SK (Skupine)
Rýžovník šedý

VT (říša)
šedý topazový

Barva

Pohlaví *

Pohlaví *

Vyberte

Č. kroužku *

Rok *

Poznámky

Zavřít Uložit

- Pokračujte vyplněním dalších informací, jako je pohlaví, číslo kroužku a rok označený na kroužku. Pole „Poznámky“ je nepovinné, vyplňujte jej pouze pokud jste vyzváni pořadatelem v podmínkách výstavy. Po vyplnění si informace zkontrolujte a stiskněte tlačítko „**Uložit**“.

- Pokud bylo vše vyplněno správně, v horní části obrazovky se zobrazí hláška o úspěšném přidání.

OK Zadané údaje byly úspěšně přidány do přihlášky.

- Zároveň se jednotlivec zobrazí v seznamu přihlášených ptáků. Pro přidání dalších jednotlivců postup opakujte. Pro zjištění, jak vyplněné informace upravit či smazat, pokračujte na bod 3.6.

V	RV	BZ	Barva	Pohlaví	Č. kroužku	Rok
V	RV	BZ	šedý topazový	n	215	2022

3.4 Přihlášení dvojice

V tomto bodě naleznete postup, jak přihlásit dvojici.

1. Stiskněte tlačítko „Přidat dvojici“. Dvojici přidávejte pouze pokud to pořadatel výstavy dovoluje.

The screenshot shows the Birdifly registration interface. On the left is a dark blue sidebar for the 'PŘIHLÁŠKA (19. DERBY DROBNÝCH EXOTŮ)' featuring a circular logo with a penguin and the number 19. The main area contains a registration form with fields for 'Barva' (set to 'šedý topazový'), 'Pohlaví' (set to 'n'), 'Č. kroužku' (set to '215'), and 'Rok' (set to '2022'). Below these fields are three buttons: 'Přidat jednotlivce', 'Přidat dvojici' (highlighted with a red border), and 'Přidat čtyřici'. A checkbox below the buttons is labeled 'Přihláška je závazná a je nutné ji s veterinárním potvrzením podepsat a odevzdat při příjmu.' At the bottom right is an 'Odeslat' button.

2. Vyskočí okno pro přihlášení dvojice.

This screenshot shows the same registration form as above, but with a modal window titled 'Přidání položky přihlášky' open in the foreground. The modal contains several input fields: a dropdown for 'V (výstava)', a text field for 'Barva', two dropdowns for 'Pohlaví *', two text fields for 'Č. kroužku *', two text fields for 'Rok *', and two text fields for 'Poznámky'. At the bottom of the modal are 'Zavřít' and 'Uložit' buttons.

3. Vyplňte veškeré informace podobným způsobem jako u jednotlivce. Zařazení do struktury a „Barva“ je společná. Ostatní pole definují vždy jednoho ze dvou ptáků. Po vyplnění stiskněte tlačítko „Uložit“.

4. Pokud bylo vše vyplněno správně, v horní části obrazovky se zobrazí hláška o úspěšném přidání.

OK Zadané údaje byly úspěšně přidány do přihlášky.

5. Zároveň se dvojice zobrazí v seznamu přihlášených ptáků. Pro přidání dalších dvojic postup opakujte. Pro zjištění, jak vyplněné informace upravit či smazat, pokračujte na bod 3.6.

3.5 Přihlášení čtveřice

V tomto bodě naleznete postup, jak přihlásit čtveřici.

1. Stiskněte tlačítko „Přidat čtveřici“. Čtveřici přidávejte pouze pokud to pořadatel výstavy dovoluje.

Barva	Pohlaví	Č. kroužku	Rok
šedý topazový	n	215	2022
hnědolíčí	1.0	526	2022
hnědolíčí	0.1	55897	2023

Přihláška je závazná a je nutné ji s veterinárním potvrzením podepsat a odevzdat při příjmu.

Odeslat

2. Vyskočí okno pro přihlášení čtveřice.

Přidání položky přihlášky

V (výstava)
Vyberte

Barva
Barva

Pohlaví *

Pohlaví *
Vyberte

Pohlaví *
Vyberte

Pohlaví *
Vyberte

Pohlaví *
Vyberte

Č. kroužku *

Č. kroužku *
Č. kroužku *

Č. kroužku *
Č. kroužku *

Č. kroužku *
Č. kroužku *

Rok *

Rok *
Rok *

Rok *
Rok *

Rok *
Rok *

Poznámky

Poznámky
Poznámky

Poznámky
Poznámky

Poznámky
Poznámky

Zavřít Uložit

3. Vyplňte veškeré informace podobným způsobem jako u dvojice. Zařazení do struktury a „Barva“ je společná. Ostatní pole definují vždy jednoho ze čtyř ptáků. Po vyplnění stiskněte tlačítko „Uložit“.

5. Pokud bylo vše vyplněno správně, v horní části obrazovky se zobrazí hláška o úspěšném přidání. Zároveň se čtveřice zobrazí v seznamu přihlášených ptáků. Pro přidání dalších čtveřic postup opakujte. Pro zjištění, jak vyplněné informace upravit či smazat, pokračujte na bod 3.6.

V	RY	Č. kroužku	Barva	Pohlaví	Č. kroužku	Rok
V	RY	82	šedý topazový	n	215	2022
V	ZE	16	hnědolíci	1.0	526	2022
V	ZE	16	hnědolíci	0.1	55697	2023
V	MS	152	charcoal	0.1	1	2022
V	MS	152	charcoal	0.1	529	2023
V	MS	152	charcoal	0.1	1023	2021
V	MS	152	charcoal	0.1	2005	2022

3.6 Úprava/smazání záznamu přihlášky

V tomto bodě naleznete postup, jak upravit nebo smazat již vytvořený záznam v přihlášce.

1. Klikněte do prostoru mezi buňkami daného jednotlivce, dvojice, či čtveřice. U jednotlivce může chvíli trvat se trefit, mějte prosím trpělivost. U dvojice a čtveřice je nejjednodušší se trefit do rozhraní čtyř buněk.

	Barva	Pohlaví	Č. kroužku	Rok		
V	Ry	82	šedý topazový	n	215	2022
V	ZE	hnědolíci	1.0	526	2022	
V	ZE	16	hnědolíci	0.1	55897	2023
V	MS	152	charcoal	0.1	1	2022
V	MS	152	charcoal	0.1	529	2023
V	MS	152	charcoal	0.1	1023	2021
V	MS	152	charcoal	0.1	2005	2022

2. Po rozkliknutí zkontrolujte, zdali jste otevřeli správný záznam. Poté můžete informace libovolně upravit. Tlačítkem „Uložit“ uložíte provedené změny. Tlačítkem „Zavřít“ záznam zavřete bez uložení změn. Tlačítkem „Smazat“ smažete daný záznam.

Změna položky přihlášky

V (výstava)
19. Derby drobných exotů

SK (skupina)
Rýžovník šedý

VT (třída)
šedý topazový

Barva
Barva

Pohlaví *
Pohlaví *
n

Č. kroužku *
Č. kroužku *
215

Rok *
Rok *
2022

Poznámky
Poznámky

Smazat Zavřít Uložit

3. Pokud bylo vše vyplněno správně, v horní části obrazovky se zobrazí hláška o úspěšném upravení či smazání.

OK Položka/y přihlášky byla/y úspěšně upraveny.

4. Zároveň se změny promítnou do daného záznamu, případně zmizí smazaný záznam. Pro další úpravy postup opakujte.

Birdifly
...and connect the world

PŘIHLÁŠKA (19. DERBY DROBNÝCH EXOTŮ)

10. 6. 2023 Nymburk
19. Derby drobných exotů

Rozpracovaná přihláška
31. 03. 2023 19:55:00
05. 06. 2023 23:59:00
eliska.str@seznam.cz
Eliška Strachotová
Tyršova
Benešov, 25601
+420605837586

			Barva	Pohlaví	Č. kroužku	Rok
V	RY	82	šedý topazový	n	215	2022
V	ZE	16	hnědolicí	1.0	526	2022
V	ZE	16	hnědolicí	0.1	55897	2023
V	MS	152	charcoal	0.1	1	2022
V	MS	152	charcoal	0.1	529	2023
V	MS	152	charcoal	0.1	1023	2021
V	MS	152	charcoal	0.1	2005	2022

Přidat jednotlivce Přidat dvojici Přidat čtveřici

Přihláška je závazná a je nutné ji s veterinárním potvrzením podepsat a odevzdat při příjmu.

Odeslat

3.7 Odeslání přihlášky

V tomto bodě naleznete postup, jak odeslat hotovou přihlášku.

1. Pokud jste veškeré vyplněné záznamy zkontrolovali, je třeba zaškrtnout závaznost přihlášky a následně stisknout tlačítko „Odeslat“. Tato akce je **nevratná** a již nebudete moct přihlášku upravovat. Pro případné úpravy kontaktujte v krajní nouzi pořadatele výstavy. Po přivezení ptáků je možné změnit kroužek a rok, nikoliv zařazení ve struktuře.

Birdifly
...and connect the world

PŘIHLÁŠKA (19. DERBY DROBNÝCH EXOTŮ)

10. 6. 2023 Nymburk
19. Derby drobných exotů

Rozpracovaná přihláška
31. 03. 2023 19:55:00
05. 06. 2023 23:59:00
eliska.str@seznam.cz
Eliška Strachotová
Tyršova
Benešov, 25601
+420605837586

			Barva	Pohlaví	Č. kroužku	Rok
V	RY	82	šedý topazový	n	215	2022
V	ZE	16	hnědolicí	1.0	526	2022
V	ZE	16	hnědolicí	0.1	55897	2023
V	MS	152	charcoal	0.1	1	2022
V	MS	152	charcoal	0.1	529	2023
V	MS	152	charcoal	0.1	1023	2021
V	MS	152	charcoal	0.1	2005	2022

Přidat jednotlivce Přidat dvojici Přidat čtveřici

Přihláška je závazná a je nutné ji s veterinárním potvrzením podepsat a odevzdat při příjmu.

Odeslat

2. Pokud bylo vše vyplněno správně, v horní části obrazovky se zobrazí hláška o úspěšném odeslání. Pokud pořadatel vyžaduje odevzdání podepsané přihlášky pokračujte na další bod.

OK Přihláška byla úspěšně odeslána.

			Barva	Pohlaví	Č. kroužku	Rok
V	RY	82	šedý topazový	n	215	2022
V	ZE	16	hnědolicí	1.0	526	2022
V	ZE	16	hnědolicí	0.1	55897	2023
V	MS	152	charcoal	0.1	1	2022
V	MS	152	charcoal	0.1	529	2023
V	MS	152	charcoal	0.1	1023	2021
V	MS	152	charcoal	0.1	2005	2022

PŘIHLÁŠKA (19. DERBY DROBNÝCH EXOTŮ)

10. 6. 2023 Nymburk
19. Derby drobných exotů

Odeslaná přihláška
31. 03. 2023 19:55:00
05. 06. 2023 23:59:00
eliska.str@seznam.cz
Eliška Strachotová
Tyršova
Benešov, 25601
+420605837506

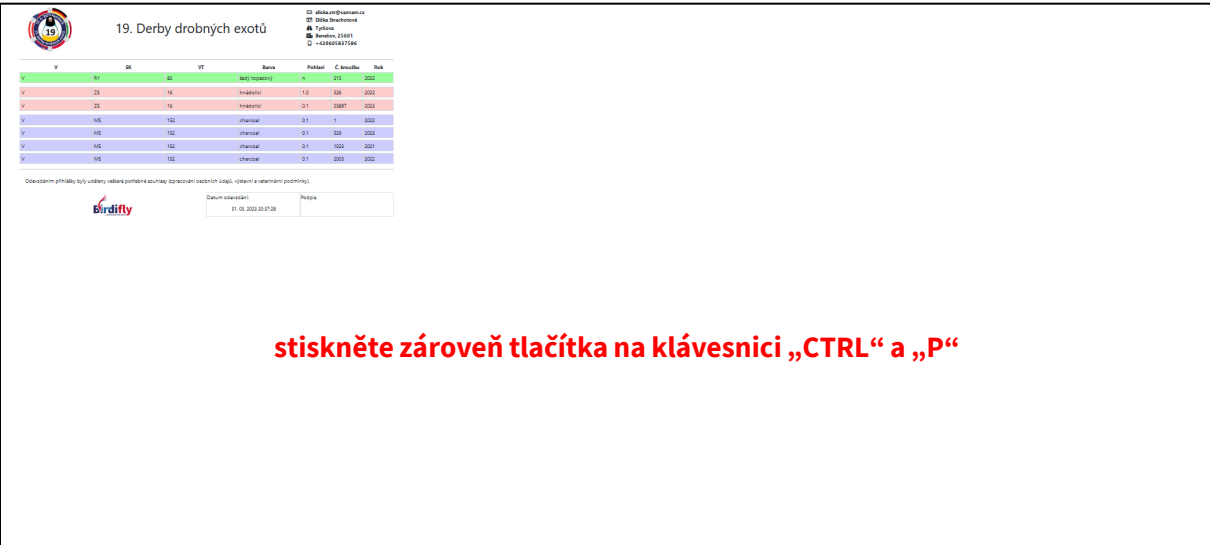
3.8 Tisk přihlášky

V tomto bodě naleznete postup, jak vytisknout odeslanou přihlášku.

1. Ve spodní části stránky klikněte na tlačítko „Vytisknout“.

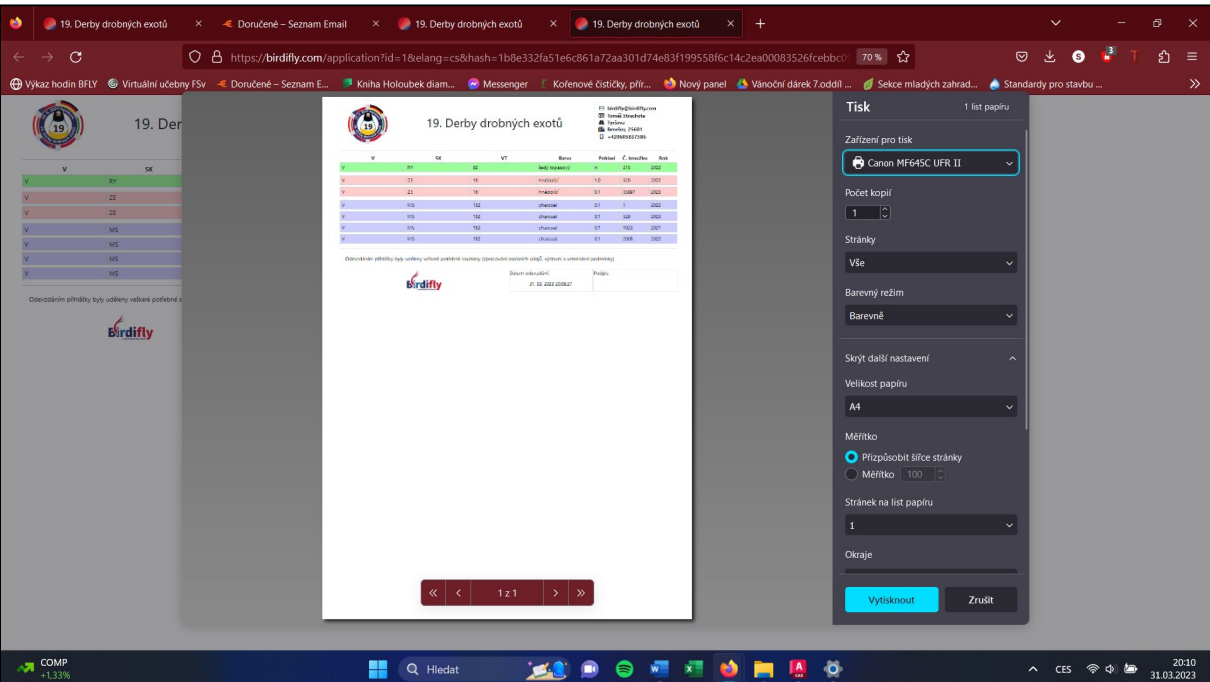
© 2023 Birdifly Zpracování osobních údajů Nastavení Cookies Objevili jste chybu?

- Zobrazí se přihláška připravena k tisku. Zkontrolujte správnost údajů, v případě chyb kontaktujte podporu systému Birdify. Pro tisk stiskněte zároveň tlačítka na klávesnici „CTRL“ a „P“.



stiskněte zároveň tlačítka na klávesnici „CTRL“ a „P“

- Zobrazí se okno pro tisk. Vyberte zařízení, přes které chcete tisknout a klikněte na tlačítko „Vytisknout“. Následně by mělo dojít k vytištění přihlášky. V případě chybného tisku je možné změnit okraje nebo měřítko. Pro správný tisk musí být zaškrtnuta volba „Vytisknout pozadí“. Děkuje za vaši přihlášku a za využití systému Birdify.



4 Závěr

Rádi bychom vám poděkovali za veškerou důvěru, kterou vkládáte do systému Birdifly. Naším cílem je zlepšovat a zjednodušovat prostředí pro chovatele, na systému neustále pracujeme, a proto budeme rádi za pozitivní i negativní zpětnou vazbu, případně za nápady k vylepšení. Kontaktovat nás můžete přes sociální sítě nebo e-mail info@birdifly.com.

Veškeré informace podléhají autorskému právu společnosti Birdifly s.r.o.